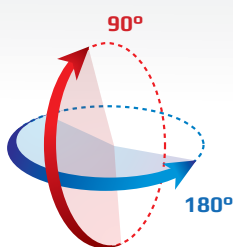


IR25A-Klasik

Naścienny czujnik ruchu

nr.kat. 0925

Nowość



3 ROKY
YEARS
LAT
JAHRE
Gwarancja

LED

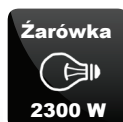


— / —
16A

Regulacja:



Przełączane obciążenia:



Zaprojektowany i wyprodukowany w Czechach.



PRODUCENT
ELEKTRONIKI
UŻYTKOWEJ

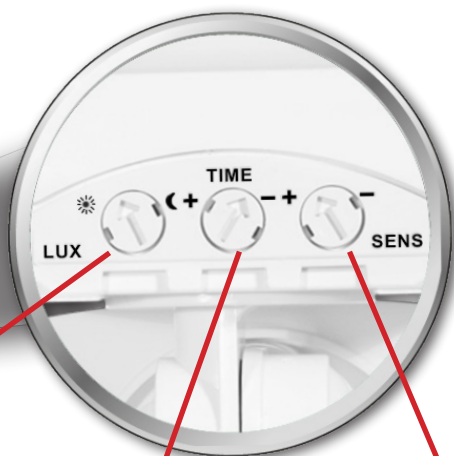
Dystrybutor :
Elektrobok PL
ul. Bielowicza 46
32-040 Świątniki Górne

Tel.: 12 2704139
E-mail: elbock@poczta.fm
www.elbock.cz/pl
MADE IN CZECH REPUBLIC

Naścienny czujnik ruchu IR25A-Klasik

Czujnik ruchu na podczerwień IR25A-Klassik nadaje się do przełączania większości urządzeń elektrycznych, oświetlenie w pomieszczeniach mieszkalnych, np. w korytarzach, salonach, itp.

REGULACJA



Regulacja czułości na światło: ustawienie pomiędzy światłem dziennym lub ciemnością.

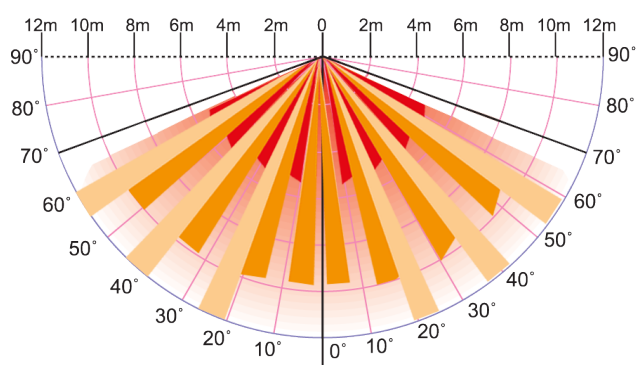


Czas włączenia: Określa czas świecenia po aktywacji ruchu

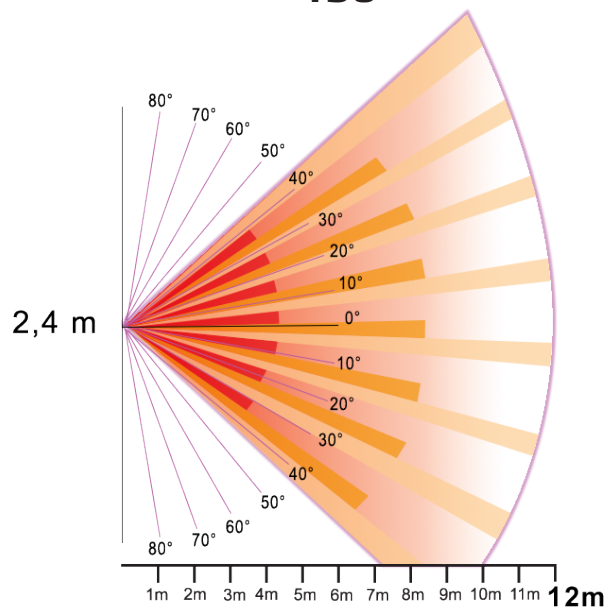


Zmiana zasięgu: Ustawiany zasięg ochrony w zakresie od 2 do 12 m.

Promień ochrony



130°



max 12m

Parametry techniczne:

Zasilanie	230 V AC
Pobór mocy	< 1 W
Reg. natężenia światła	10 - 2000 luksów
Moc przełączana	16 A
Promień ochrony	Ø 130°
Czas pracy (światło)	5s - 10 min.
Promień ochrony	12 m
Rodzaje obciążeń:	
Żarówki	2300 W
Świetlówka nieskompensowana	max. 250 VA
Świetlówka skompensowana	max. 4 x 58 W, C ≤ 88 µF
Żarówki energooszczędne	max. 3 szt
Żarówki LED	max. 100 W lub 3 szt
Temperatura pracy	-20 °C aż 40 °C
Stopień ochrony	IP54

SCHEMAT PODŁĄCZENIA

Przełącznik = 16 A

